

SOUPAPE BAIN D'HUILE DOUBLE EFFET Débit Maxi : 1000hL/h  
BOUT LISSE A SOUDER Ø88.9 ELICA Art.114 (SPE-6L1000R2)  
AVEC CLAMP + JOINT + FERRULE Ø88.9 MONTÉE SUR  
PIQUAGE EN CORNE INOX 316L  
FERRULE + TUBE + COUDE Ø88.9x2 (PIQ-6L088CSTR1)

TRAPPE INOX ANTI-RETENTION Øint 400 Ref. E.L.I.C.A.  
KIT COUVERCLE SUR BRAS ARTICULE ET PIVOTANT  
JOINT EPDM MONTÉ SUR LE PLI  
DE LA VIROLE DE CHEMINÉE INOX 316L BROUSSE Ep. 2,5

PIQUAGE TIRAGE AU CLAIR 2 DN65 DIN  
NEZ MALE DN65 DIN INOX 316L - SANS BOUCHON

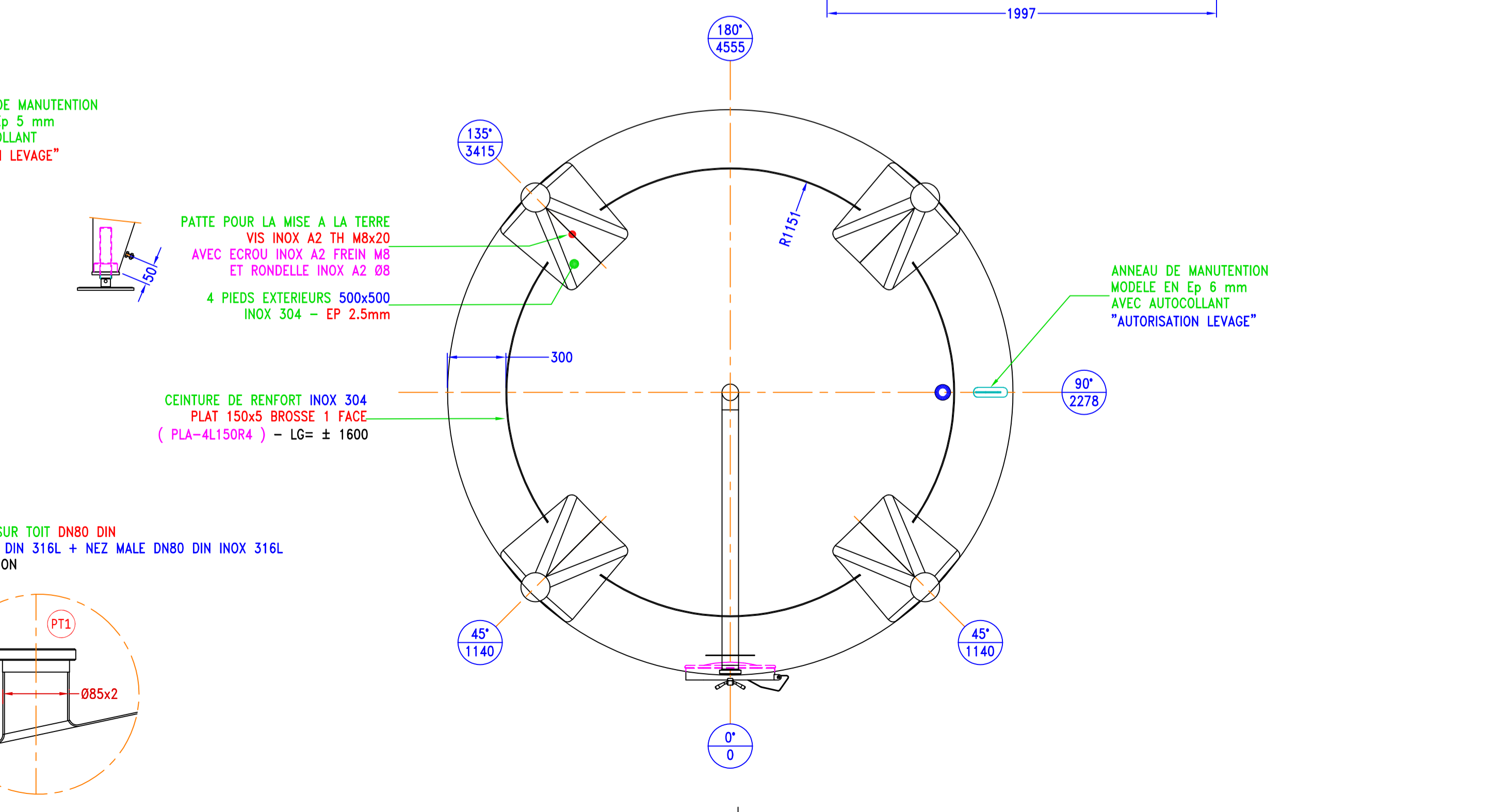
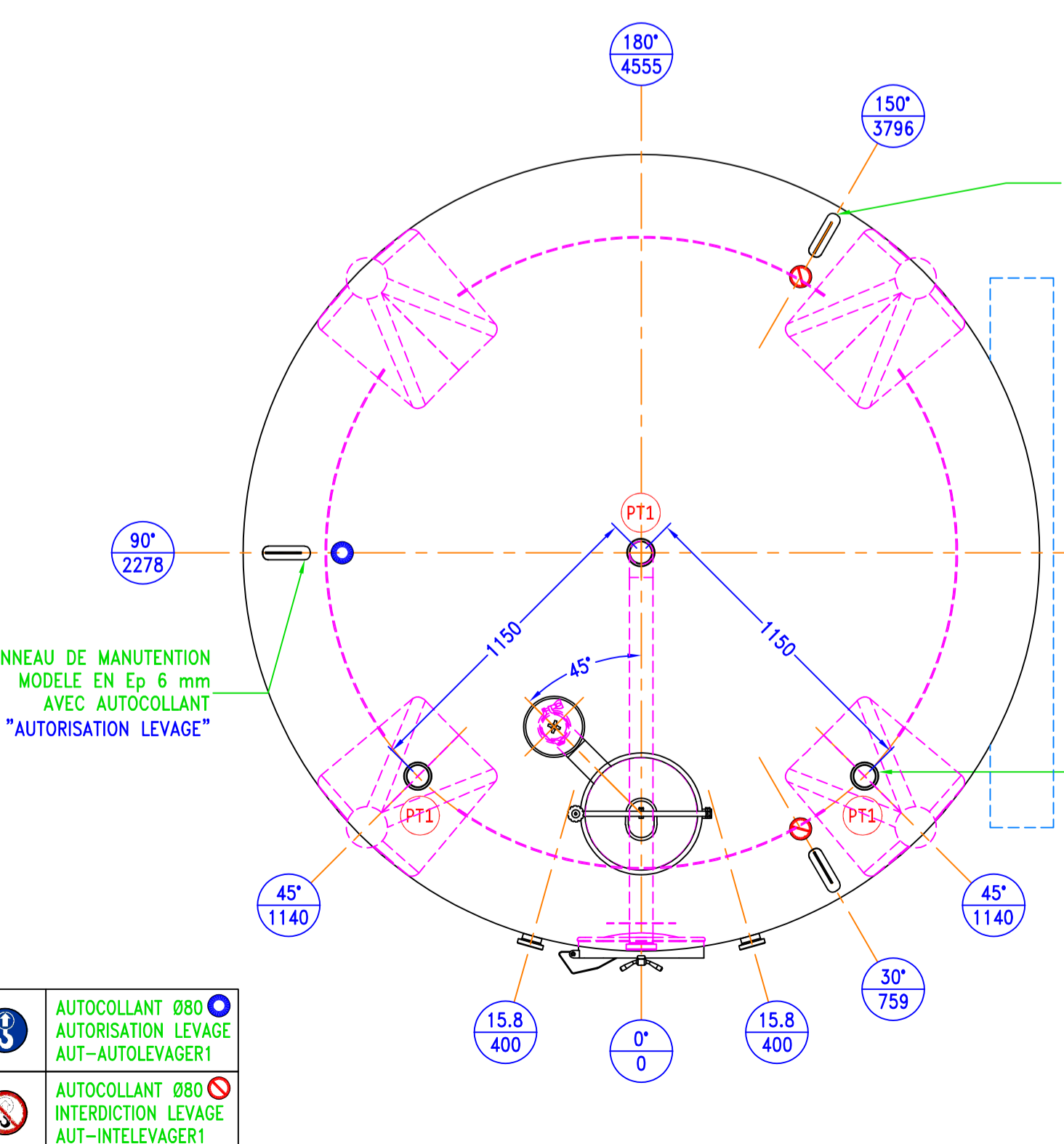
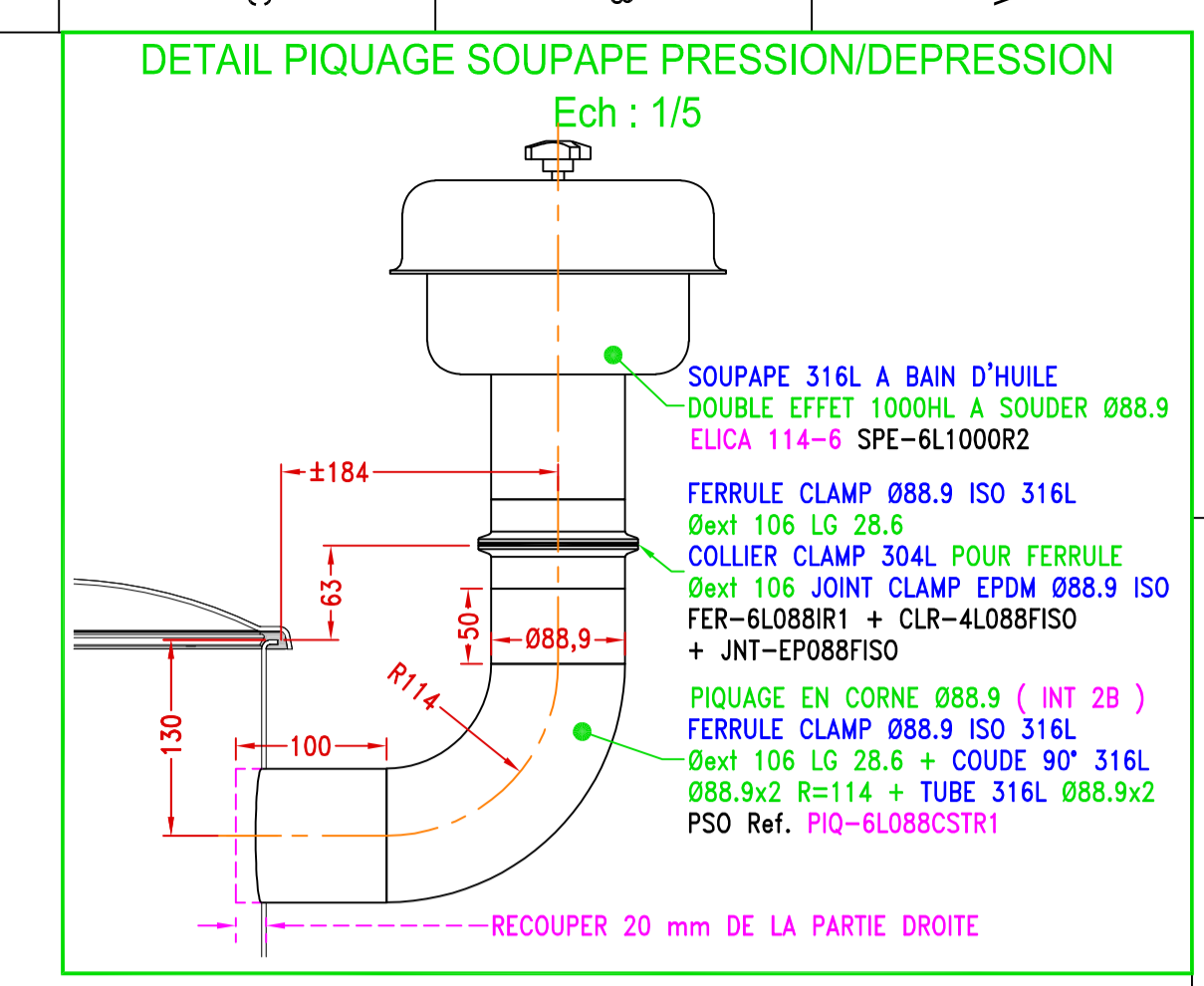
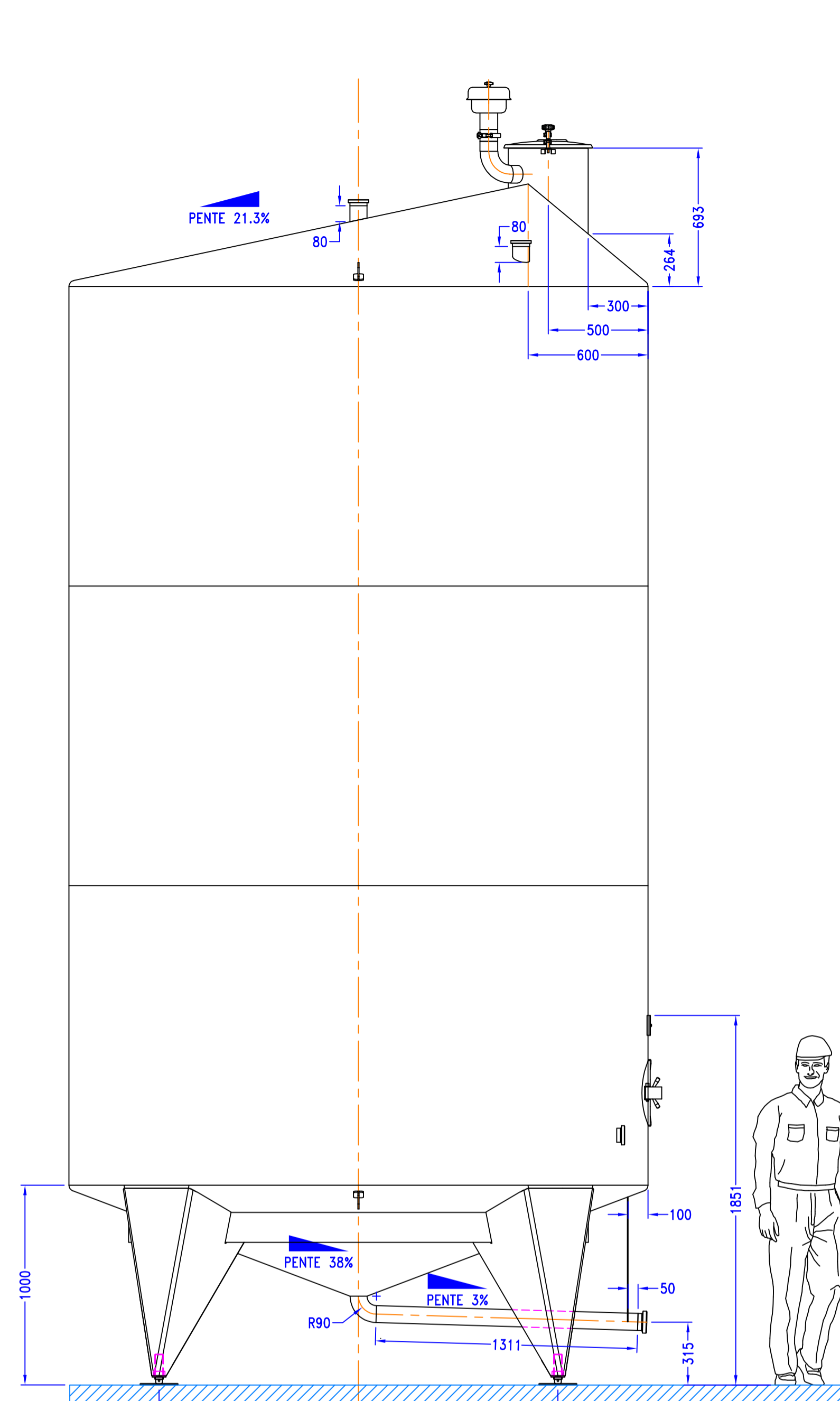
SUPPORT 1 PLAQUE  
PLAQUE CONSTRUCTEUR MODELE "ARSILAC"

PORTE OVALE AUTOCLAVE Ref. E.L.I.C.A.  
308x440mm Ouverture Inférieure

PIQUAGE TIRAGE AU CLAIR 1 DN65 DIN  
NEZ MALE DN65 DIN INOX 316L - SANS BOUCHON

VIDANGE TOTALE TUBE ET COUDE Ø80 DIN 316L  
NEZ MALE DN80 DIN INOX 316L SANS BOUCHON

PIED AVEC REGLAGE PAR VERIN  
VIS M42 LG.150mm PLATINE AU SOL Ø190mm EP.8mm



FOND SUPERIEUR :  
CONIQUE EXCENTRE A 21.3%  
INOX 316L - EP: 2.0 mm  
CARRE DE 30 mm

VIROLE :  
Ø MOYEN 2900 mm  
HT DE LA VIROLE 4500 mm  
Dvp. TOLES A PLAT 9110 mm

VIROLE 1 (HAUTE):  
HT DE LA VIROLE 1500 mm  
INOX 316L - EP: 2.0 mm

VIROLE 2 :  
HT DE LA VIROLE 1500 mm  
INOX 316L - EP: 2.0 mm

VIROLE 3 (BASSE):  
HT DE LA VIROLE 1500 mm  
INOX 316L - EP: 2.0 mm

FOND INFERIEUR :  
CONIQUE A 38%  
INOX 316L - EP: 3.0 mm  
CARRE DE 30 mm

**ATTENTION**

LES BERGES DE TRANSPORT ET DE STOCKAGE SONT CONSIGNEES. ELLES DEVRONT ETRE RESTITUEES AU PLUS TARD 9 MOIS APRES LA MISE A DISPOSITION DES CUVES.

ADMISSIBLE DANS UNE CUVE  
Pression : < 0,1 Bar  
Dépression : Atmosphérique

Tôle LAF 2B Cuve Polie Ext  
Poids Cuve Vide : ≈ 1300 kg

3					
2					
1	01/09/2022	FGU	Création du plan suivant devis 122134 et plan A21-321		
Indice	Date	PAR	Modifications - Observations		
Echelle Plan :		Dessiné par : Frédéric GUIARD		Cuve FIN	
1/20		N° ARTICLE : CUV-220043 - Ligne :			
OF 29325		N° Plan : A22-250		Fait le : 01/09/2022	
A1		ZAC des Escampades II 806 Avenue Cugnot 84170 Montoux 04 90 34 09 38 - info@arsilac.com		4 Cuves de 319 hL Fond Conique à 38% sur Pieds Inox 316L N° Ref. : 005872	